

パーゴラ+防災テント

緩やかな勾配の屋根が景観にアクセントを加えます。
災害時には多目的な利用が可能になる高品質の防災テントパーゴラです。



シティテラス新小岩 (新小岩二丁目小松菜児童遊園)

BDF-1SDE (本体) ¥2,700,000+消費税
BDU-1SD2 (テント) ¥600,000+消費税



●W3000×D3000×H2550 (桁高)
●BDF-1SDE : 650kg (本体) BDU-1SD2 : 43kg (テント)

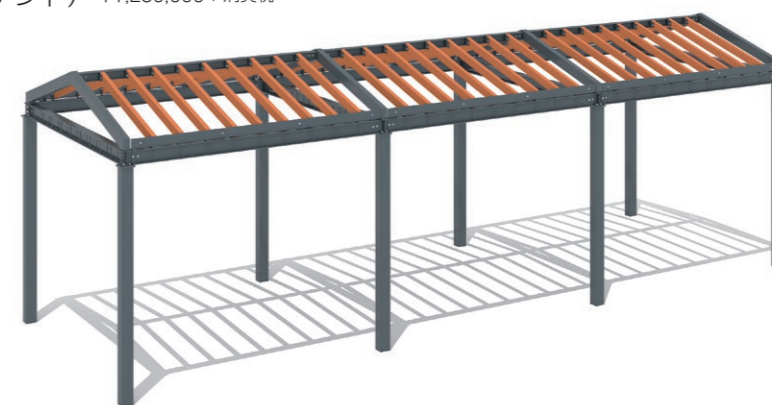
BDF-2SDE (本体) ¥4,300,000+消費税
BDU-2SD2 (テント) ¥900,000+消費税



●W6000×D3000×H2550 (桁高)
●BDF-2SDE : 1115kg (本体) BDU-2SD2 : 62kg (テント)

●掲載価格は全て本体価格+消費税です。製品に関わる運賃・組立費・据付費・基礎工事費等は別途となります。

BDF-3SDE (本体) ¥5,900,000+消費税
BDU-3SD2 (テント) ¥1,250,000+消費税



●W9000×D3000×H2550 (桁高)
●BDF-3SDE : 1580kg (本体) BDU-3SD2 : 80kg (テント)

BDF-1SDE/2SDE/3SDE 共通仕様

ルーバー▶アインスーパーウッド/保護塗料塗布 (SWG)

梁・桁・柱▶鋼材/溶融亜鉛メッキ下地、合成樹脂塗装又はポリ粉体塗装仕上

テント地▶防災2級合格品 (BDU-1SD2/2SD2/3SD2)

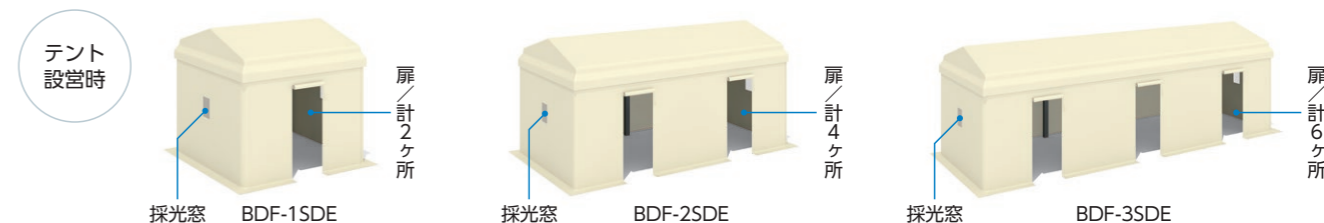
積雪対応▶1.0m未満

※多雪区域については弊社営業担当にお問い合わせください。

※設計風圧力は基準風速34m/s、粗度区分Ⅲを基に算出しています。

※テント利用は緊急時と捉え、本体及び基礎はテントが張られていない状態での構造検討としています。

製品の詳細▶p.98~99



※採光窓は、内側ブラインドシート付で対面にも付きます。 ※扉はファスナー開閉式で対面にも付きます。

高強度のテント生地を採用



高い耐水・耐候性を持った、国土交通大臣認定膜材 (防災2級合格品) を使用しています。防災パーゴラのテントで使用されることが多い「ターポリン」と比較して引張強度に優れ、破損しにくい安心仕様となっています。


テントの設営を安全に



屋根の上へのぼらなくてもテントの設営ができるよう、安全面に配慮しています。

テントの収納について

収納ベンチ (BBF-1200) 1基につき、パーゴラ1連分のテントを収納することができます。
(▶p.40、158)



柱のバリエーションについて

丸鋼管柱、鋼管+化粧板 (再生木材) 仕様の製品も用意しています。
(▶p.100~101)



「テント」の設営手順



1 屋根膜をロープで引き上げて屋根にかぶせ、桁の丸鋼に紐を結んで取り付けます。

2 側面膜を一面ずつ桁の丸鋼に紐で結んで取り付けていきます。

3 紐とマジックテープで側面膜同士を留めて設営が完成となります。

●掲載価格は全て本体価格+消費税です。製品に関わる運賃・組立費・据付費・基礎工事費等は別途となります。